

Umfrage: ADFC-geführte Radtouren 2017 Ergebnis

Stand: 12.02.2018



Wozu dienen die Ergebnisse?


- Überblick über angebotene Radtouren und Anzahl der Radtourenleiter
- Trends und Nachfragen nach Radtourenarten

Daten werden genutzt für:

- die interne Kommunikation im Verband
- die Presse/PR-Kommunikation des ADFC, z.B. Einbindung in die Präsentation der ADFC-Radreiseanalyse auf der ITB oder in Interviews
- die Arbeit der Fachgruppe ADFC-Radtourenleiterausbildung (Zertifizierungen, Entwicklung von Radtourenleiterausbildungen...)
- neue Ideen für die Ausweitung der Tourenangebote der ADFC-Gliederungen

Fragebogen: ADFC-geführte Radtouren 2017

Erfassungsbogen: ADFC-geführte Radtouren 2017



Die folgenden Angaben betreffen das gesamte Radtourangebot der ADFC-Gliederung. Bitte den Fragebogen auch ausreichen, wenn keine Statistik geführt wurde oder keine Touren angeboten wurden. Diese Angabe bitte in Form eines Kreuzes unter dem Kontaktfeld setzen.

***Nichtfelder sind rot markiert, bitte unbedingt ausfüllen, Kontaktdaten bitte vollständig angeben!**

ADFC-Gliederung

Bundesland: _____
 KV oder UG* _____

AnsprechpartnerIn:

Vorname: _____
 Name: _____
 Telefon: _____
 E-Mail: _____

*UGs, bitte Absprachen mit KV bzgl. der Weitergabe der UG-Daten treffen, um Doppelungen zu vermeiden!

2017 haben wir keine statistischen Daten über unsere geführten Radtouren erfasst. (x = Ja)

2017 hat unsere Gliederung keine ADFC-geführten Radtouren angeboten. (x = Ja)

1 Wie viele geführte Radtouren wurden 2017 angeboten?

1a	angebotene Radtouren	Anzahl
1b	davon haben stattgefunden	
1c	davon werktags (Mo-Fr)	
1d	davon am Samstag	
1e	davon am Sonntag / (Feiertagen)	

Hinweis: Bei Mehrtagestouren ist der Wochentag das Startdatum der Tour


2 Welche Radtourarten fanden 2017 wie oft statt?

2a	Feierabendtouren oder Kurztouren	Anzahl
2b	Halbtagestouren	
2c	Ganztagestouren	
2d	Wochenendtouren	
2e	Mehrtagestouren / Radreisen (ab 3 Tage)	

3 Welche ADFC-geführte Radtouren fanden 2017 statt? Wie viele Personen nahmen jeweils daran teil?

3a	Standard-Touren und Thementouren	Gesamt-touren	Gesamt-beitragnehmer
3b	Rennrad-Touren		
3c	MTB-Touren		
3d	Podestoc-Touren		
3e	Liegender-Touren		
3f	Städtehistorische Radführungen		
3g	Touren für Familien		
3h	Touren für Kinder (bis 14 Jahre)		
3i	Touren für Jugendliche (15-18 Jahre)		
3j	Senioren-Touren (65+)		
3k	Neubürger-Touren		
3l	Touren für Behinderte		
3m	Stemmfahrten / Stammtouren (werden nicht detailliert ausgewertet)		
3n	Sonstige (Bitte diese benennen!):		
3o	Sonstige (Bitte diese benennen!):		
3p	Gesamtsumme:		
	Bitte die Gesamtsumme Teilnehmer angeben.		

Erfassungsbogen: ADFC-geführte Radtouren 2017



4 Wie viele Personen nahmen 2017 insgesamt an den ADFC-geführten Radtouren teil?

4a	Tourenbeitnehmerzahl gesamt	Anzahl
4b	davon ADFC-Mitglieder	
4c	davon Nichtmitglieder	

5 Wie viele geführte Radtouren fanden 2017 nach den jeweiligen Tageskilometern und mit welcher Teilnehmerzahl statt?

5a	< 10 km	Anzahl	Teilnehmerzahl
5b	20-39 km		
5c	40-59 km		
5d	60-79 km		
5e	80-99 km		
5f	> 100 km		

6 Wie viele ADFC-geführte Radtouren fanden 2017 nach der jeweiligen Tourgeschwindigkeit statt?

6a	< 15 km/h	unter	km/h	Anzahl
6b	15-18 km/h	Falls eine andere	km/h	
6c	19-21 km/h	Unterteilung verwendet	km/h	
6d	22-25 km/h	wird, bitte hier eintragen	km/h	
6e	> 25 km/h	über	km/h	

7 Wie viele ADFC-RadtourenleiterInnen haben 2017 mindestens eine ADFC-Radtour geleitet?

7a	Anzahl der RadtourenleiterInnen gesamt	Anzahl
7b	davon Tourenrad-TourenleiterInnen	
7c	davon MTB-TourenleiterInnen	
7d	davon Rennrad-TourenleiterInnen	

8 Gefahrne Kilometer mit allen Teilnehmern aller durchgeführten Radtouren

	Gesamtkilometer
--	-----------------

Für jede einzelne Radtour die Anzahl der Teilnehmer mit der gefahrenen Strecke multiplizieren und die Ergebnisse aller durchgeführten Radtouren addieren.

Berechnungsbeispiel =

1 Tour für 10 Teilnehmer x 20 gefahrne km =	200 km
+ 2 Tour für 15 Teilnehmer x 40 gefahrne km =	1200 km
+ 1 Tour für 10 Teilnehmer x 30 gefahrne km =	300 km
=	1.700 km

9 Welche Beiträge* müssen Teilnehmer an ADFC-geführte Radtouren entrichten?

	Betrag für ADFC-Mitglieder	Betrag für Nichtmitglieder
Feierabendtouren	9a	9g
Halbtagestouren	9b	9h
Ganztagestouren	9c	9i
Wochenendtouren / € pro Tag	9d	9j
Mehrtagestouren (ab 3 Tage) / € pro Tag	9e	9k
Sonstige (Bitte benennen!)	9f	9l

*ohne externe Kosten (z. B. Eintrittspreise, Seilfahrten, Serviceleistungen fremder Vereine etc.)

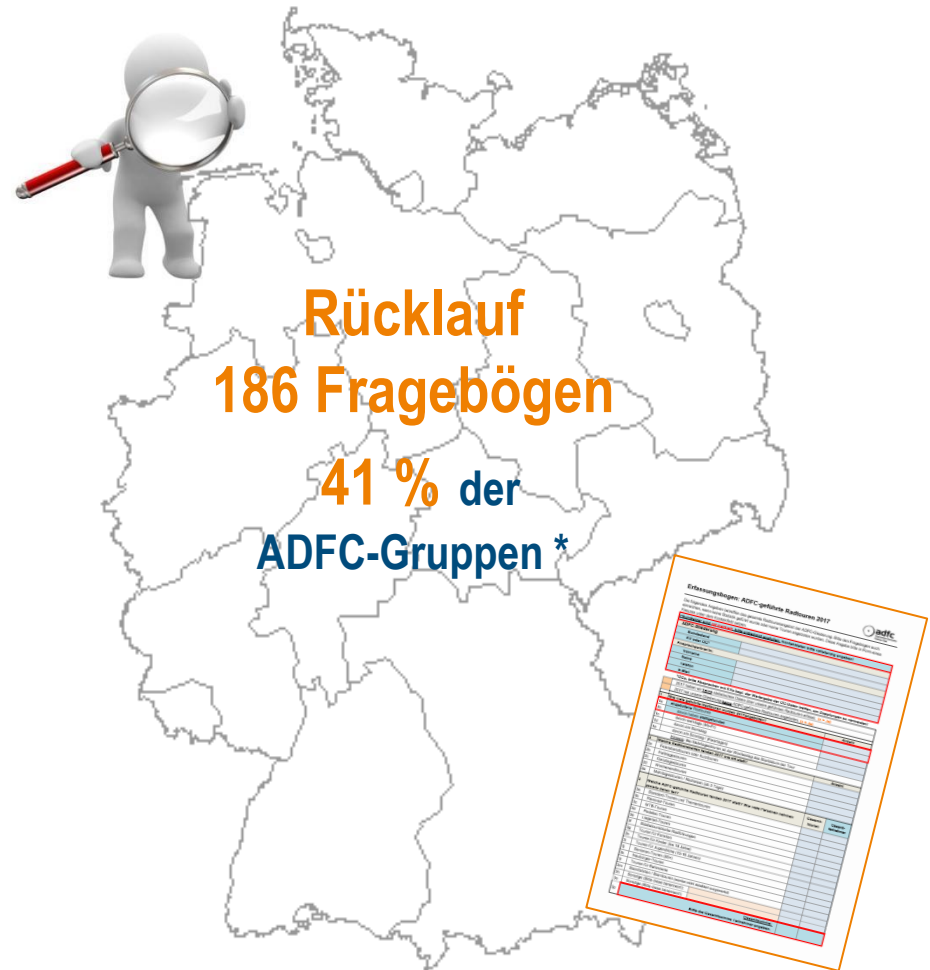
Den Erfassungsbogen bitte bis zum **15. Januar 2018** an www.adfc.de zurücksenden. Alternativ natürlich auch per Fax 030-209 14 98-55 oder postalisch an die ADFC-Bundesgeschäftsstelle, Kennwort: Erfassungsbogen 2017, Mohrenstraße 69, 10117 Berlin-Mitte möglich.

***Nichtfelder, bitte unbedingt ausfüllen, Kontaktdaten bitte vollständig angeben!**

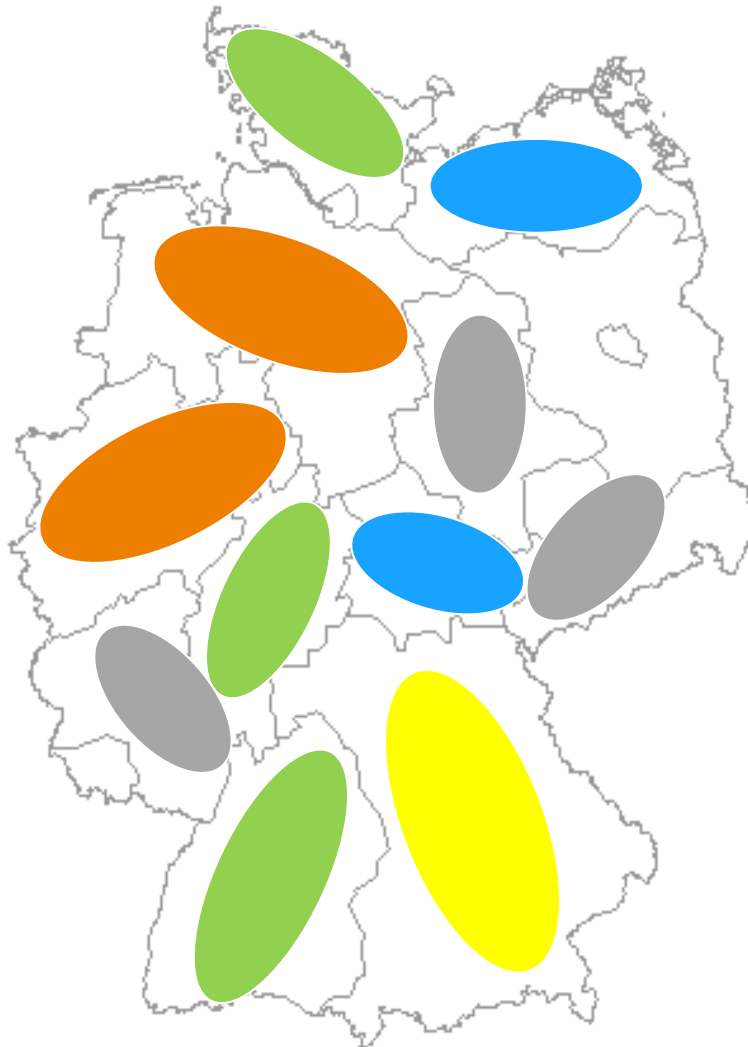
Wie viele ADFC-Gruppen nahmen teil?

Niedersachsen	50
Nordrhein-Westfalen	40
Bayern	23
Hessen	16
Baden-Württemberg	15
Schleswig-Holstein	10
Thüringen	8
Mecklenburg-Vorpommern	7
Sachsen	5
Sachsen-Anhalt	4
Rheinland-Pfalz	3
Berlin	1
Brandenburg	1
Bremen	1
Hamburg	1
Saarland	1
	186

* von insgesamt: 450 ADFC-Gruppen



Verteilung Rücklauf aus Bundesländern



von 40-50 ADFC-Gliederungen

20-30

10-20

5-10

<5

BE, BB, HB, HH, SL: je 1 Erfassungsbogen

Angebot und Nachfrage – Radtouren 2017

Angebotene Touren

12.173 Touren Antwortrate: 100 %

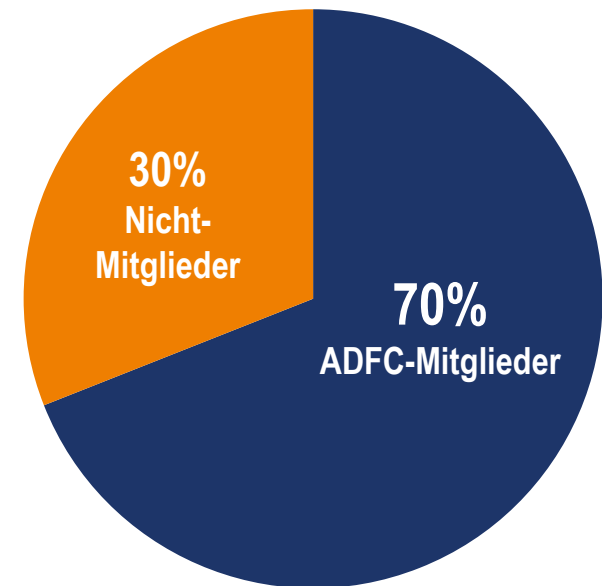
Stattgefundene Touren

10.798 Touren Antwortrate: 99%

Teilnehmer/ADFC-(Nicht-)Mitglieder:

130.936 Teilnehmer Antwortrate: 96%

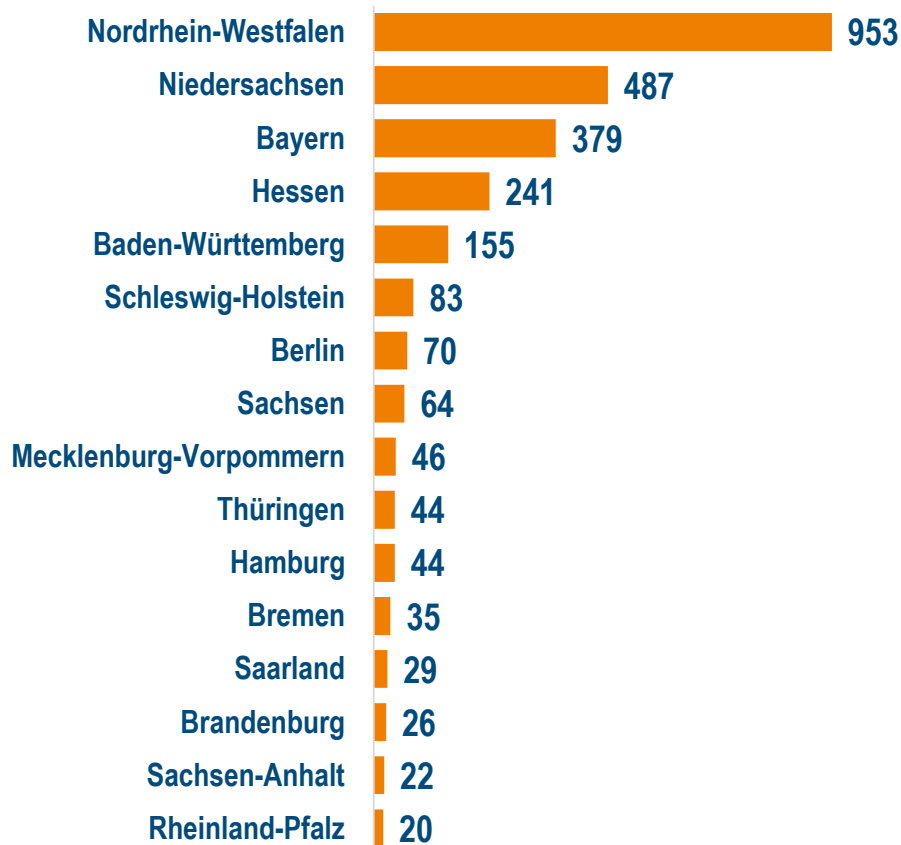
davon: **70% ADFC-Mitglieder**
30% Nicht-Mitglieder



Antwortrate: 85%

ADFC-Radtourenleiter

Pro Bundesland



Radtourenleiter

2.698 Radtourenleiter Antwortrate: 98 %

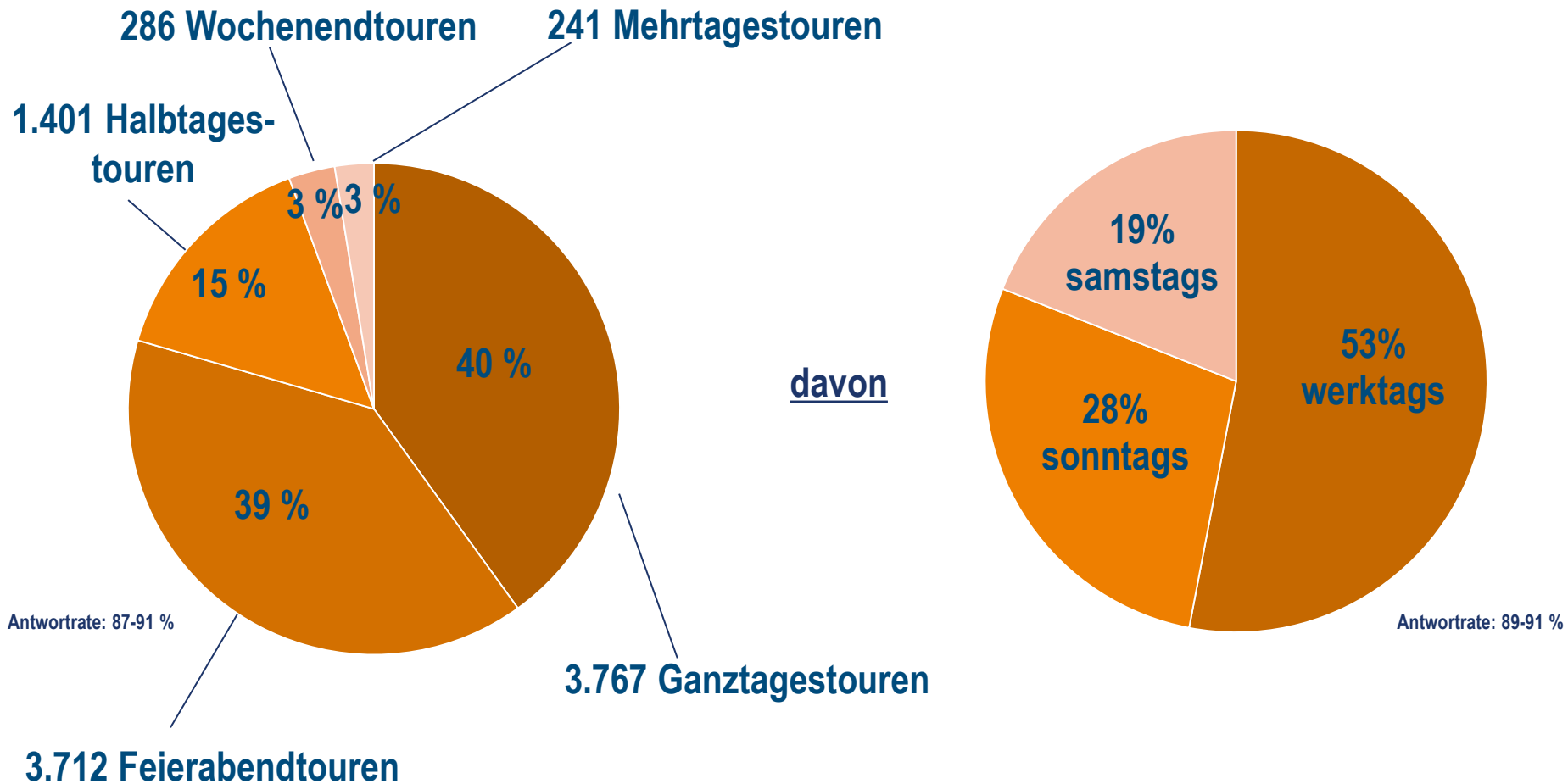
davon:

1.578 Tourenrad-Tourenleiter
219 MTB-Tourenleiter
49 Rennrad-Tourenleiter

Achtung: Nur 75 % haben die untergeordneten Fragen beantwortet.



Tourenarten: Welche Radtouren fanden wann statt?



Radtourentypen

Toureninhalte	Anzahl	Teilnehmerzahl
Standard- und Thementouren (Genussradler)	7.676	97.670
Rennrad-Touren	637	4.581
Touren für Familien	122	2.947
MTB-Touren	389	2.094
städtetouristische Radführungen	260	1.320
Neubürger-Touren	69	1.288
Senioren-Touren (65+)	91	1.177
Touren für Kinder (bis 14 Jahre)	94	457
Pedelec-Touren	36	300
Touren für Behinderte	35	272
Touren für Jugendliche (15-18 J.)	2	246
Liegerad-Touren	34	75

Antwortrate: 82-88%

**Sternfahrten wurden nicht detailliert erhoben

Beliebteste Radtouren 2017

1. Standard- und Thementouren
2. Rennrad-Touren
3. Touren für Familien
4. MTB-Touren
5. städtetouristische Radtouren

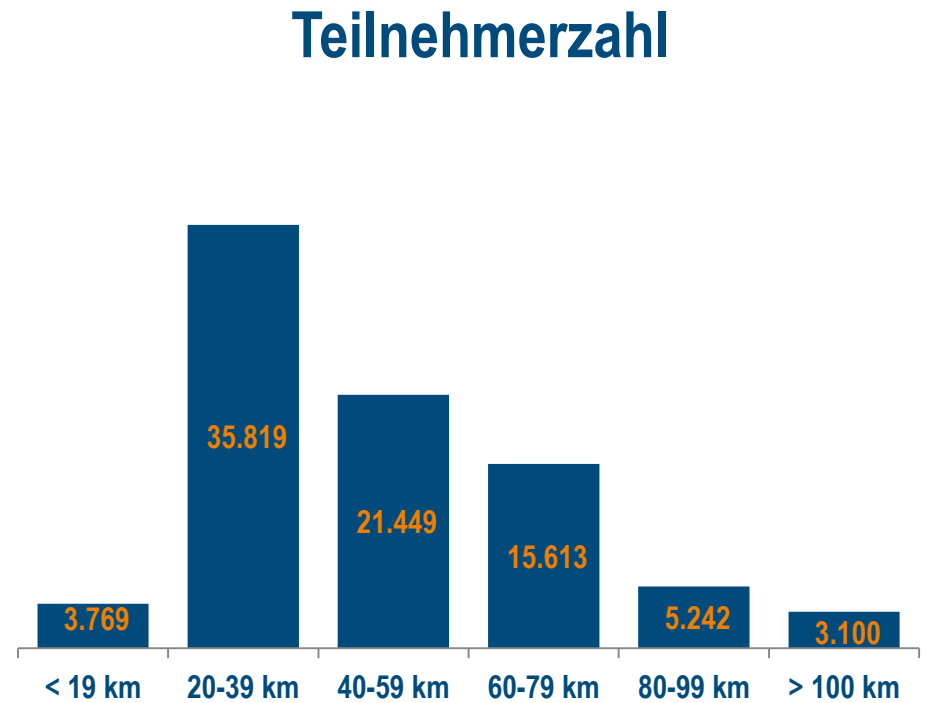
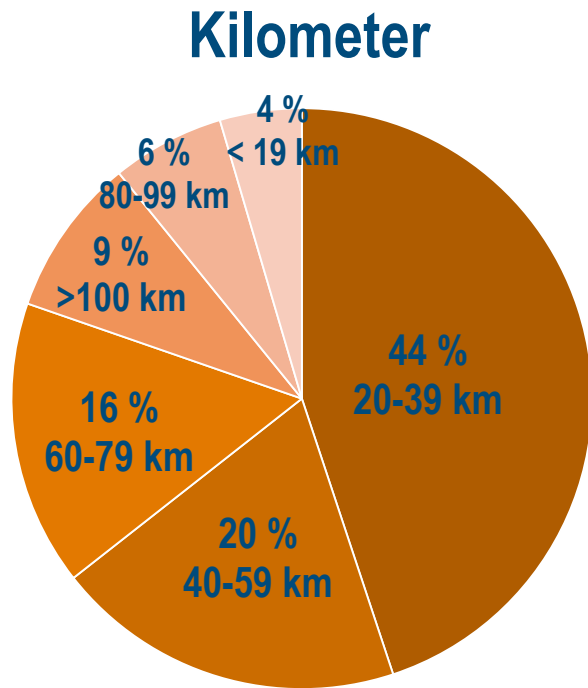


Weitere Tourenangebote



Antwortrate: 18%

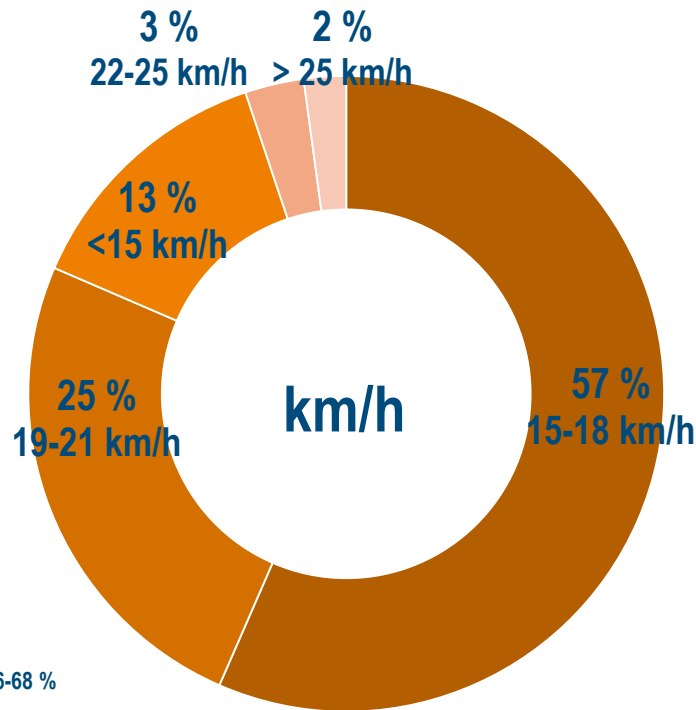
Tourenlänge



Antwortrate: 74-79 %

vorn: Radtouren bis zu 39 km Länge

Geschwindigkeit und Gesamtkilometer



gesamt: **5.592.950 km**



Antwortrate: 94 %

vorn: Radtouren von 15-18 km/h

Teilnahmegebühren

für ADFC-Mitglieder

- meist gebührenfrei oder Abgabe einer Spende
- wenn Gebühren, dann zwischen 1,00 und 3,00 €
- die Gebühren für Mehrtagestouren variieren stark - abhängig von inkludierten Leistungen



für Nicht-Mitglieder

- Feierabendtouren: 0,00 - 3,00 € (meist kostenlos oder 1,00 €)
- Halbtagestouren: 0,00 - 5,00 € (Ø 1,50 €)
- Ganztagestouren: 0,00 - 6,00 € (Ø 2,00 €)
- Beispiel Berlin: 6,00 € für Tagestour und 9,00 € für Entdeckertour
- Wochenendtouren und Mehrtagestouren: sehr variabel

Antwortrate: 31-60 %

Fazit 2017 im Vergleich 2016

- 186 (185) ADFC-Gliederungen nahmen an der Radtourenumfrage 2017 teil.
- Von 12.173 (11.464) angebotenen Touren fanden 10.798 (10.604) Touren statt.
- 2.698 Radtourenleiter (2.258) führten 130.936 (127.170) Tourenteilnehmer auf insgesamt 5.592.950 km (6.710.456) .
- 1/3 der Teilnehmer sind keine ADFC-Mitglieder (gleich).
- Standardtouren sind bei den Teilnehmern am beliebtesten, weit vor Rennrad-/Familien- und MTB-Touren sowie städtetouristischen Touren.
(1. Standardtouren, 2. Touren für Familien, 3. MTB-Touren, 4. Rennrad-Touren, 5. städtetouristische Touren)
- Feierabend- und Ganztagestouren sind die am meisten nachgefragten Tourenarten (gleich).
- Die meisten Radtouren werden auf einer Strecke von 20-39 km mit einer Durchschnittsgeschwindigkeit von 15-18 km/h geführt (gleich). Durchschnittlich nahmen 12 Teilnehmer teil.
- Von Sternfahrten gibt es keine Detaildaten.

Fazit mit gerundeten Werten

Der ADFC ist der größte Anbieter geführter Radtouren weltweit: 2.700 ADFC-Radtourenleiter führten 2017 131.000 Menschen auf 10.800 Radtouren. Auf allen Touren wurden 5.6 Mio. Kilometer gefahren (140Mal um die Erde). (Antworten von 186 ADFC-Gruppen)

